


**SESIÓN EXTRAORDINARIA DE DIRECTORIO DE LA EMPRESA PÚBLICA METROPOLITANA DE TRANSPORTE DE PASAJEROS DE QUITO No. 001-2022 DE 28 DE ENERO DE 2022**

**Punto Tres:** Conocer y resolver el Informe de Liquidación Presupuestaria del ejercicio económico del año 2021 de la Empresa Pública Metropolitana de Transporte de Pasajeros de Quito.

VOTACIÓN		
NOMBRE	A FAVOR	EN CONTRA
Ab. Mónica Sandoval Campoverde Concejala Metropolitana <b>Delegada del Dr. Santiago Guarderas Izquierdo, Alcalde del Distrito Metropolitano de Quito PRESIDENTA DEL DIRECTORIO</b>	/	
Mgs. Juan Carlos Fiallo Cobos <b>Concejal Metropolitano GAD Distrito Metropolitano de Quito Miembro del Directorio</b>	/	
Sr. Santiago Omar Cevallos Patino <b>Concejal Metropolitano GAD Distrito Metropolitano de Quito Miembro del Directorio</b>	—	
Mgs. Paulina Tipán Villacís <b>Delegada de la Lcda. Nadia Raquel Ruiz Maldonado Secretaria General de Planificación GAD Distrito Metropolitano de Quito Miembro del Directorio</b>	/	
Ab. Luis Guamán Peñaherrera <b>Delegado del Arq. Ricardo Alberto Pozo Urquiza Secretario de Movilidad – FD3 GAD Distrito Metropolitano de Quito Miembro del Directorio</b>	/	

Para constancia de lo actuado, firman al pie de la presente, a los 28 días del mes de enero de 2022.

  
**Ing. Danilo Rodríguez Zambrano  
GERENTE GENERAL (E) - EPMT PQ  
SECRETARIO DEL DIRECTORIO**

  
**Dr. José Sebastián Vásconez  
GERENTE JURÍDICO - EPMT PQ  
PROSECRETARIO DEL  
DIRECTORIO**



<b>INFORME</b>	<b>EMPRESA PÚBLICA METROPOLITANA DE TRANSPORTE DE PASAJEROS DE QUITO</b>	<b>TRANSPORTE DE PASAJEROS</b> <small>grande movilidad</small>
INFORME DE LIQUIDACIÓN PRESUPUESTARIA AL 31 DE DICIEMBRE DE 2021		
Trole <input type="checkbox"/>	Sur Oriental <input type="checkbox"/>	Central Norte <input type="checkbox"/>
Sur Occidental <input type="checkbox"/>	Ecovía <input type="checkbox"/>	EPMPQ <input checked="" type="checkbox"/>

## Contenido

BASE LEGAL .....	2
ANTECEDENTES .....	2
LIQUIDACION PRESUPUESTARIA .....	3
1. INGRESOS .....	3
2. GASTOS.....	6
3. LIQUIDACIÓN PRESUPUESTARIA 2021 .....	8

## Índice de Cuadros

<b>CUADRO 1:</b> Presupuesto Institucional 2021 .....	3
<b>CUADRO 2:</b> Presupuesto de Ingresos Ejecutados .....	4
<b>CUADRO 3 :</b> Comparativo: Ingresos Efectivos .....	5
<b>CUADRO 4:</b> Presupuesto Codificado y Gasto Ejecutado .....	6
<b>CUADRO 5:</b> Ingresos Efectivos Versus Gastos Efectivos .....	8
<b>CUADRO 6:</b> Detalle del Superávit Presupuestario .....	8

<b>INFORME</b>	<b>EMPRESA PÚBLICA METROPOLITANA DE TRANSPORTE DE PASAJEROS DE QUITO</b>	<b>TRANSPORTE DE PASAJEROS</b>
<b>INFORME DE LIQUIDACIÓN PRESUPUESTARIA AL 31 DE DICIEMBRE DE 2021</b>		
Trole <input type="checkbox"/>	Sur Oriental <input type="checkbox"/>	Central Norte <input type="checkbox"/>
Sur Occidental <input type="checkbox"/>	Ecovía <input type="checkbox"/>	EPMTPQ <input checked="" type="checkbox"/>

## BASE LEGAL

En cumplimiento de lo dispuesto en el Código Orgánico de Organización Territorial, Autonomía y Descentralización, Sección Décimo Primera, Artículos 263-265 "Clausura y Liquidación del Presupuesto", este informe contiene la Liquidación Presupuestaria del ejercicio fiscal 2020 de la Empresa Pública Metropolitana de Transporte de Pasajeros de Quito.

## ANTECEDENTES

Mediante Directorio de la Empresa Pública Metropolitana de Transporte de Pasajeros de Quito, con Resolución No. DIR-EPMTPQ-2020-010 de 31 de diciembre de 2020, "Resuelve aprobar el Presupuesto Institucional 2021 de la EPMTPQ", con un techo presupuestario de USD 55.359.777,48 que deriva de los ingresos propios en USD 27.359.777,48 y la asignación del Municipio de Quito de USD 28.000.000,

Mediante Resolución No. DIR-EPMTPQ-2021-009 de 10 de septiembre de 2021, el Directorio de la Empresa Pública Metropolitana de Transporte de Pasajeros de Quito, resuelve Aprobar la Primera Reforma Presupuestaria del Presupuesto de la Empresa Pública Metropolitana de Transporte de Pasajeros de Quito para el ejercicio económico 2021, conforme se detalla a continuación:

### Primera Reforma Presupuestaria de Ingresos

PARTIDA PRESUPUESTARIA	ASIGNACIÓN INICIAL	REFORMA	CODIFICADO
2.8.01.04 De Entidades del Gobierno Seccional	28.000.000,00	3.500.000,00	31.500.000,00
<b>Total general</b>	<b>28.000.000,00</b>	<b>3.500.000,00</b>	<b>31.500.000,00</b>

Fuente y elaboración: Coordinación Financiera - Unidad de Presupuesto

Dicha reforma se efectuó para cubrir gastos relacionados al servicio de buses alimentadores, para los meses de agosto y septiembre

La Segunda Reforma Presupuestaria se realiza mediante Resolución No. DIR-EPMTPQ-2021-011 de 27 de octubre de 2021, aprobada por el Directorio de la Empresa Pública Metropolitana de Transporte de Pasajeros de Quito, para el cuarto trimestre, conforme se detalla a continuación:

### Segunda Reforma Presupuestaria de Ingresos

PARTIDA PRESUPUESTARIA	CODIFICADO	2REF. AUMENTOS	NUEVO CODIFICADO
2.8.01.04 De Entidades del Gobierno Seccional	31.500.000,00	19.962.269,49	51.462.269,49

<b>INFORME</b>	<b>EMPRESA PÚBLICA METROPOLITANA DE TRANSPORTE DE PASAJEROS DE QUITO</b>		<b>TRANSPORTE DE PASAJEROS</b> <small>grupos de pasaje</small>								
	INFORME DE LIQUIDACIÓN PRESUPUESTARIA AL 31 DE DICIEMBRE DE 2021										
Trole	<input type="checkbox"/>	Sur Oriental	<input type="checkbox"/>	Central Norte	<input type="checkbox"/>	Sur Occidental	<input type="checkbox"/>	Ecovía	<input type="checkbox"/>	EPMPQ	<input checked="" type="checkbox"/>

0063  
SESENA  
Y TRESA

Total general	31.500.000,00	19.962.269,49	51.462.269,49
---------------	---------------	---------------	---------------

En esta reforma se incrementa un valor de USD 19.612.269,49 en el grupo de Gasto de Inversión para "Alimentadores", "Nómina Operativa", "Insumos y repuestos flota" y en el grupo de Gasto de Capital un valor de USD 350.000,00, para "Infraestructura Tecnológica".

**CUADRO 1: Presupuesto Institucional 2021**  
Al 31 de diciembre de 2021  
Según su Naturaleza Económica y Grupo  
INGRESOS

NATURALEZA	ASIGNACIÓN INICIAL	REFORMA	CODIFICADO
1.INGRESOS CORRIENTES	24.494.896,88	-3.227.193,66	21.267.703,22
2. INGRESOS DE CAPITAL	28.000.000,00	23.462.269,49	51.462.269,49
3.INGRESOS DE FINANCIAMIENTO	2.864.880,60	3.227.193,66	6.092.074,26
<b>TOTAL GENERAL</b>	<b>55.359.777,48</b>	<b>23.462.269,49</b>	<b>78.822.046,97</b>

GASTOS			
NATURALEZA	ASIGNACIÓN INICIAL	REFORMA	CODIFICADO
5 GASTO CORRIENTE	5.749.096,46	-209.082,23	5.540.014,23
7 GASTOS DE INVERSIÓN	49.610.681,02	23.282.328,25	72.893.009,27
8 GASTOS DE CAPITAL	0,00	389.023,47	389.023,47
<b>TOTAL GENERAL</b>	<b>55.359.777,48</b>	<b>23.462.269,49</b>	<b>78.822.046,97</b>

## LIQUIDACION PRESUPUESTARIA

La presente liquidación presupuestaria, se divide en tres apartados:

1. Ingresos.
2. Gastos.
3. Liquidación Presupuestaria.

### 1. INGRESOS

#### 1.1. Ingresos Ejecutados

Los ingresos efectivamente ejecutados al cierre de ejercicio fiscal 2021 alcanzaron el 89,92% del total presupuestado, como se muestra en el siguiente cuadro:

<b>INFORME</b>	<b>EMPRESA PÚBLICA METROPOLITANA DE TRANSPORTE DE PASAJEROS DE QUITO</b>	<b>TRANSPORTE DE PASAJEROS</b>
<b>INFORME DE LIQUIDACIÓN PRESUPUESTARIA AL 31 DE DICIEMBRE DE 2021</b>		
Trole <input type="checkbox"/>	Sur Oriental <input type="checkbox"/>	Central Norte <input type="checkbox"/>
Sur Occidental <input type="checkbox"/>	Ecovía <input type="checkbox"/>	EPMTPQ <input checked="" type="checkbox"/>

**CUADRO 2: Presupuesto de Ingresos Ejecutados**  
Al 31 de diciembre de 2021  
Según Naturaleza Económica y Grupo de Ingreso

NATURALEZA	GRUPO	CODIFICADO	DEVENGADO	EJECUCIÓN
<b>1. INGRESOS CORRIENTES</b>		<b>21.267.703,22</b>	<b>21.827.258,95</b>	<b>103%</b>
	13 TASAS Y CONTRIBUCIONES	108.020,61	85.256,89	79%
	14 VENTA DE BIENES Y SERVICIOS	20.001.290,56	20.107.447,19	101%
	17 RENTAS DE INVERSIONES Y MULTAS	810.964,12	817.191,77	101%
	19 OTROS INGRESOS	347.427,94	817.363,10	235%
<b>2. INGRESOS DE CAPITAL</b>		<b>51.462.269,49</b>	<b>43.263.368,78</b>	<b>84%</b>
	28 TRANSFERENCIAS Y DONACIONES DE CAPITAL E INVERSIÓN	51.462.269,49	43.263.368,78	84%
<b>3. INGRESOS DE FINANCIAMIENTO</b>		<b>6.092.074,26</b>	<b>5.786.621,31</b>	<b>95%</b>
	37 SALDOS DISPONIBLES	5.084.787,35	5.084.787,35	100%
	38 CUENTAS PENDIENTES POR COBRAR	1.007.286,91	701.833,96	70%
<b>Total general</b>		<b>78.822.046,97</b>	<b>70.877.249,04</b>	<b>89,92%</b>

- Los ingresos corrientes registraron un incremento USD 559,555,73 que corresponde al 103% en relación al codificado y corresponde principalmente a un aumento de USD 469.935,16 en el grupo 19 otros ingresos en la partida presupuestaria 1.9.04.99 Otros No Especificados debido a descuentos en las liquidaciones de haberes, realizados por los días no trabajados en tiempos de pandemia.

13 Tasas y contribuciones. - alcanzaron el 79% en relación a lo estimado, obteniendo una variación de - 22.763,71. El rubro más representativo fue el de publicidad y propaganda.

14 Venta de Bienes y Servicios. - En este grupo se encuentra el servicio de transporte de pasajeros, con el 101%, logrando un valor mayor a lo planificado.

17 Renta de Inversiones y Multas.- Obtuvo el 101% respecto a su valor planificado, logrando una ejecución en optima en el cobro de multas.

19 Otros Ingresos.- obtuvo una sobre ejecución respecto al codificado, llegando al 235%, debido a que en este grupo se descontaron las Notas de Crédito que emite el IESS y también descuentos al personal por faltas, permisos y días no trabajados en la pandemia, en este año se liquidó al personal que se acogió a la Renuncia Voluntaria.

- Los Ingresos de Capital ejecutaron el 84% referente al valor codificado, considerando que la mayor cantidad de transferencias recibidas fue en el mes de diciembre de 2021, debido a que las reformas se realizaron en el último trimestre del año, el valor ejecutado

<b>INFORME</b>	<b>EMPRESA PÚBLICA METROPOLITANA DE TRANSPORTE DE PASAJEROS DE QUITO</b>	<b>TRANSPORTE DE PASAJEROS</b> <small>grande movilidad</small>									
<b>INFORME DE LIQUIDACIÓN PRESUPUESTARIA AL 31 DE DICIEMBRE DE 2021</b>											
Trole	<input type="checkbox"/>	Sur Oriental	<input type="checkbox"/>	Central Norte	<input type="checkbox"/>	Sur Occidental	<input type="checkbox"/>	Ecovía	<input type="checkbox"/>	EPMTPQ	<input checked="" type="checkbox"/>

0064  
SESENTA  
Y CINCO  
a

fue por USD 43.263.368,78, recursos que fueron utilizados para cumplir con obligaciones generadas en el año 2021 y procesos de arrastres que continúan en el año 2022, y un saldo no ejecutado de USD 8.198.900,71, que el Municipio de Quito no realizó la respectiva transferencia.

- Los Ingresos de Financiamiento.- Por Saldos Disponibles del 31 de diciembre de 2021, se ejecutaron en un 100% y Por anticipos de contratos no devengados de años anteriores (cuenta pendiente por cobrar) llega al 70% de ejecución respecto al saldo al 31 de diciembre de 2021.

#### COMPARATIVA DE INGRESOS 2021 VS 2022

Es importante mencionar que el presupuesto 2021, obtuvo un incremento del 5% en el total ejecutado, en comparación del presupuesto 2020, sin embargo, se puede verificar que en el rubro que se incrementó en un 1340% es en otros ingresos por la salida de personal por las Renuncias Voluntarias.

Los rubros más importantes que generaron un incremento representativo en el total del presupuesto fueron: el 34% en la recaudación por transporte de pasajeros, debido al incremento de tarifa de 0,25ctvs. a 0,35ctvs. a partir del mes de octubre de 2021 y las Transferencias Municipales con el 18% de incremento, logrando así el 5% de incremento en la ejecución del Presupuesto 2021.

**CUADRO 3 : Comparativo: Ingresos Efectivos  
2021 - 2022  
En USD y Porcentajes**

FINANCIAMIENTO	GRUPO	2.020	2.021	2020 - 2021
<b>FONDOS DE AUTOGESTIÓN</b>		<b>16.305.419,32</b>	<b>21.827.258,95</b>	<b>34%</b>
	13 TASAS Y CONTRIBUCIONES	58.717,09	85.256,89	45%
	14 VENTA DE BIENES Y SERVICIOS	15.041.095,54	20.107.447,19	34%
	17 RENTAS DE INVERSIONES Y MULTAS	837.413,10	817.191,77	-2%
	19 OTROS INGRESOS	56.745,25	817.363,10	1340%
	27 RECUPERACIÓN DE INVERSIONES Y DE RECURSOS PÚBLICOS	311.448,34	0,00	-100%
<b>TRANSFERENCIAS MDMQ</b>		<b>36.815.168,86</b>	<b>43.263.368,78</b>	<b>18%</b>
	28 TRANSFERENCIAS Y DONACIONES DE CAPITAL E INVERSIÓN	36.815.168,86	43.263.368,78	18%
<b>OTRAS FUENTES DE FINANCIAMIENTO</b>		<b>14.494.138,34</b>	<b>5.786.621,31</b>	<b>-60%</b>
	37 SALDOS DISPONIBLES	13.767.477,09	5.084.787,35	-63%
	38 CUENTAS PENDIENTES POR COBRAR	726.661,25	701.833,96	-3%
<b>Total general</b>		<b>67.614.726,52</b>	<b>70.877.249,04</b>	<b>5%</b>

<b>INFORME</b>	<b>EMPRESA PÚBLICA METROPOLITANA DE TRANSPORTE DE PASAJEROS DE QUITO</b>	<b>TRANSPORTE DE PASAJEROS</b>									
<b>INFORME DE LIQUIDACIÓN PRESUPUESTARIA AL 31 DE DICIEMBRE DE 2021</b>											
Trole	<input type="checkbox"/>	Sur Oriental	<input type="checkbox"/>	Central Norte	<input type="checkbox"/>	Sur Occidental	<input type="checkbox"/>	Ecovía	<input type="checkbox"/>	EPMTPQ	<input checked="" type="checkbox"/>

## 2. GASTOS

### 2.1. Gastos ejecutados

Los gastos totales ejecutados al cierre del 2021 alcanzaron USD 66.498.740,29, esto representa un 84,37% en referencia al codificado. A nivel de grupo de gasto, la ejecución es como se observa a continuación:

**CUADRO 4: Presupuesto Codificado y Gasto Ejecutado**  
Según Naturaleza Económica y Grupo de Gasto  
Al 31 de diciembre del 2021

NATURALEZA	GRUPO	CODIFICADO	DEVENGADO	% Efec
<b>5</b>	<b>GASTO CORRIENTE</b>	<b>5.540.014,23</b>	<b>4.921.509,20</b>	<b>88,84%</b>
	51 GASTOS EN PERSONAL	3.767.579,13	3.547.686,70	94,16%
	53 BIENES Y SERVICIOS DE CONSUMO	896.407,93	618.681,02	69,02%
	57 OTROS GASTOS CORRIENTES	790.684,04	669.807,33	84,71%
	58 TRANSFERENCIAS CORRIENTES AL SECTOR PÚBLICA	85.343,13	85.334,15	99,99%
<b>7</b>	<b>GASTOS DE INVERSIÓN</b>	<b>72.893.009,27</b>	<b>61.468.058,86</b>	<b>84,33%</b>
	71 GASTOS EN PERSONAL INVERSIÓN	31.586.328,18	28.654.050,13	90,72%
	73 BIENES Y SERVICIOS PARA INVERSIÓN	41.286.681,09	32.814.008,73	79,48%
	78 TRANSFERENCIAS O DONACIONES PARA INVERSIÓN	20.000,00	0,00	0,00%
<b>8</b>	<b>GASTOS DE CAPITAL</b>	<b>389.023,47</b>	<b>109.172,23</b>	<b>28,06%</b>
	84 BIENES DE LARGA DURACIÓN	389.023,47	109.172,23	28,06%
<b>Total general</b>		<b>78.822.046,97</b>	<b>66.498.740,29</b>	<b>84,37%</b>

**Gastos Corrientes:** Se ejecutó el 88,84% en relación al codificado, que se detalla a continuación:

- **Gastos de Personal:** Se devengó el 91,16% respecto al codificado, en este grupo se encuentran los gastos para el pago de nómina y sus beneficios del personal administrativo, también se encuentra los rubros para liquidaciones de haberes que se dieron por renuncias voluntarias.
- **Bienes y Servicios de Consumo:** Su ejecución fue del 69,02% respecto al codificado, de los cuales se ha devengado USD 618.681,02. La mayor concentración de sub ejecución de este Grupo de Gasto corresponde a honorarios por servicios técnicos especializados como son los servicios de Odontología que se ejecutó el 50% de su Contrato, la asesoría y patrocinio jurídico que está pendiente de ejecución desde el año 2020, los servicios de auditoría que tienen un valor por anticipo y finalizaran en el periodo 2022; adicionalmente, están los servicios de informática, se encuentra el proceso del Servicio de Mantenimiento Wifi 317 AP y Video Streaming 80 Buses biarticulados y el Soporte de fábrica para la plataforma hiperconvergente NUTANIX, que se ejecutarán en el periodo 2022.



<b>INFORME</b>	<b>EMPRESA PÚBLICA METROPOLITANA DE TRANSPORTE DE PASAJEROS DE QUITO</b>		<b>TRANSPORTE DE PASAJEROS</b> <small>grande de pasajeros</small>								
	INFORME DE LIQUIDACIÓN PRESUPUESTARIA AL 31 DE DICIEMBRE DE 2021										
Trole	<input type="checkbox"/>	Sur Oriental	<input type="checkbox"/>	Central Norte	<input type="checkbox"/>	Sur Occidental	<input type="checkbox"/>	Ecovía	<input type="checkbox"/>	EPMTPQ	<input checked="" type="checkbox"/>

0065  
SESENTA  
Y CINCO

- **Otros Gastos Corrientes:** Se ejecutó el 84,71% respecto al codificado por un valor USD 669.807,33, obteniendo un nivel bueno de gestión, sin embargo, no se ejecuto el Proceso de baja y emisión de certificados de des habilitación de 31 unidades y dos pagos de años anteriores que son de Matriculación y revisión vehicular, que quedaron pendientes.
- **Transferencias Corrientes al Sector Público:** Al 31 de diciembre de 2021 presenta un codificado de USD 217.500,00, de los cuales se ha devengado el 100%, con un nivel de gestión "Óptimo".

**Gastos de Inversión:** Registra una ejecución del 84,33% en relación al codificado logrando un valor devengado de USD 61.468.058,86 logrando un nivel de gestión "Bueno".

- **Gastos en Personal para Inversión:** Al 31 de diciembre de 2021 presenta un codificado de USD 31.586.328,18; su ejecución fue de acuerdo a lo programado llegando a un nivel de ejecución del 90,72% por un valor de USD 28.654.050, respecto del presupuesto codificado, obteniendo un nivel "Óptimo" de gestión.
- **Bienes y Servicios para Inversión:** En este rubro presenta un codificado de USD 41.286.681,09, de los cuales se ha devengado USD 32.814.008,73 que corresponde al 79,48% de ejecución. Al ser este uno de los grupos de gastos más grandes, queda pendiente por ejecutar como arrastres al servicio de alimentadores y repuestos para el periodo 2022.
- **Transferencias o donaciones para inversión:** este rubro fue creado para transferir valores a la Agente Metropolitanos de Control en la Seguridad el "Apoyo de personal a la EPMTPQ", está transferencia quedo como arrastre para realizar en el periodo 2022 por un valor de USD 11.591,36.

**Gastos de Capital:** En este rubro el presupuesto codificado fue de USD 389.023,47, de los cuales se ha devengado USD 109.172,23 que representa el 28,06% de ejecución, entre los cuales no se ejecutó varios procesos que iniciaron en 2021 y continúan en el periodo 2022, que se detalla a continuación:

- Adquisición de camionetas para la EPMTPQ
- Adquisición de equipos Star diagnosis
- Adquisición de equipos tecnológico y accesorios
- Adquisición de nebulizadores para la EPMTPQ

<b>INFORME</b>	<b>EMPRESA PÚBLICA METROPOLITANA DE TRANSPORTE DE PASAJEROS DE QUITO</b>	<b>TRANSPORTE DE PASAJEROS</b>									
<b>INFORME DE LIQUIDACIÓN PRESUPUESTARIA AL 31 DE DICIEMBRE DE 2021</b>											
Trole	<input type="checkbox"/>	Sur Oriental	<input type="checkbox"/>	Central Norte	<input type="checkbox"/>	Sur Occidental	<input type="checkbox"/>	Ecovía	<input type="checkbox"/>	EPMPQ	<input checked="" type="checkbox"/>

- Adquisición de tokens y unidades automáticas de recaudo de pasajes mediante monedas en paradas de troncal trolebús

### 3. LIQUIDACIÓN PRESUPUESTARIA 2021

Al comparar los ingresos efectivos versus los gastos totales al 31 de diciembre del 2021, se obtiene un superávit presupuestario de USD 4.378.508,75, según se observa a continuación:

**CUADRO 5: Ingresos Efectivos Versus Gastos Efectivos**  
Al 31 de diciembre de 2021  
En USD

DETALLE	TOTAL
TOTAL INGRESOS	70.877.249,04
TOTAL GASTOS	66.498.740,29
<b>Total</b>	<b>4.378.508,75</b>

El detalle de la ejecución presupuestaria y el superávit del ejercicio 2021 se presentan en el siguiente cuadro:

**CUADRO 6: Detalle del Superávit Presupuestario**  
Al 31 de diciembre de 2021  
(En USD)

CUENTAS	DENOMINACIÓN	Presupuesto	Ejecución	Desviación
1.1	Impuestos	0,00	0,00	0,00
1.3	Tasas y Contribuciones	108.020,60	85.256,89	22.763,71
1.4	Ventas de Bienes y Servicios	20.001.290,56	20.107.447,19	-106.156,63
1.7	Rentas de Inversiones y Multas	810.964,12	817.191,77	-6.227,65
1.8	Transferencias y Donaciones Corrientes	0,00	0,00	0,00
1.9	Otros Ingresos	347.427,94	817.363,10	-469.935,16
5.1	Gastos en Personal	3.767.578,13	3.547.686,79	219.891,43
5.3	Bienes y Servicios de Consumo	896.408,93	602.181,01	294.227,92
5.6	Gastos Financieros	0,00	0,00	0,00
5.7	Otros Gastos Corrientes	770.684,04	669.807,33	100.876,71
5.8	Transferencias y Donaciones Corrientes	85.343,13	85.334,15	8,98
	<b>SUPERAVIT/DEFICIT CORRIENTE</b>	<b>15.747.688,99</b>	<b>16.922.249,76</b>	<b>-1.174.560,77</b>
2.4	Venta de Activos de Larga Duración	0,00	0,00	0,00
2.7	Recuperación de Inversiones	0,00	0,00	0,00
2.8	Transferencias y Donaciones de Capital	51.462.269,49	43.263.368,78	8.198.900,71
6.1	Gastos en Personal para Producción	0,00	0,00	0,00
6.3	Bienes y Servicios para Producción	0,00	0,00	0,00
6.7	Otros Gastos de Producción	0,00	0,00	0,00
7.1	Gastos en Personal para Inversión	31.586.328,18	28.654.050,13	2.932.278,05
7.3	Bienes y Servicios para Inversión	41.286.681,09	32.830.508,74	8.456.172,35
7.5	Obras Públicas	0,00	0,00	0,00
7.7	Otros Gastos de Inversión	0,00	0,00	0,00
7.8	Transferencias y Donaciones de Inversión	20.000,00	0,00	20.000,00
8.4	Activos de Larga Duración	409.023,47	109.172,23	299.851,24
8.7	Inversiones Financieras	0,00	0,00	0,00
8.8	Transferencias y Donaciones de Capital	0,00	0,00	0,00
	<b>SUPERAVIT/DEFICIT INVERSION</b>	<b>-21.839.763,25</b>	<b>-18.330.362,32</b>	<b>-3.509.400,93</b>
3.6	Financiamiento Público	0,00	0,00	0,00
3.7	Saldos Disponibles	5.084.787,35	5.084.787,35	0,00

0066  
SISEN+A  
Y SEISOP

<b>INFORME</b>	<b>EMPRESA PÚBLICA METROPOLITANA DE TRANSPORTE DE PASAJEROS DE QUITO</b>	<b>TRANSPORTE DE PASAJEROS</b> <small>quito.ec</small>			
	<b>INFORME DE LIQUIDACIÓN PRESUPUESTARIA AL 31 DE DICIEMBRE DE 2021</b>				
Trole <input type="checkbox"/>	Sur Oriental <input type="checkbox"/>	Central Norte <input type="checkbox"/>	Sur Occidental <input type="checkbox"/>	Ecovia <input type="checkbox"/>	EPMPQ <input checked="" type="checkbox"/>

CUENTAS	DENOMINACION	Presupuesto	Ejecución	Desviación
3.8	Cuentas Pendientes por Cobrar	1.007.286,91	701.833,96	305.452,95
9.6	Amortización Deuda Pública	0,00	0,00	0,00
9.7	Pasivo Circulante	0,00	0,00	0,00
	<b>SUPERAVIT/DEFICIT FINANCIAMIENTO</b>	<b>6.092.074,26</b>	<b>5.786.621,31</b>	<b>305.452,95</b>
	<b>SUPERAVIT/DEFICIT PRESUPUESTARIO</b>	<b>0,00</b>	<b>4.378.508,75</b>	<b>-4.378.508,75</b>
	INGRESOS	78.822.046,97	70.877.249,04	7.944.797,93
	GASTOS	78.822.046,97	66.498.740,29	12.323.306,68
	<b>SUPERAVIT/DEFICIT PRESUPUESTARIO</b>	<b>0,00</b>	<b>4.378.508,75</b>	<b>-4.378.508,75</b>

Quito, 23 de enero de 2022

Mgst. Maria Dolores Benavidez  
GERENTE ADMINISTRATIVA FINANCIERA



Firmado electrónicamente por:  
WASHINGTON  
HERIBERTO PEREZ  
VELASTEGUI

Ing. Washington Pérez  
COORDINADOR FINANCIERO



Firmado electrónicamente por:  
JEFFERSON JALIL  
GARCIA DEL  
CASTILLO

Ing. Jalil García  
ESPECIALISTA DE PRESUPUESTO

**EMPRESA PUBLICA METROPOL DE TRANSPORTE DE PASAJEROS  
ESTADO DE EJECUCION PRESUPUESTARIA**

Desde: 1/1/2021  
Hasta : 31/12/2021

CODIGO	DESCRIPCION	Presupuesto	Ejecución	Diferencia
1.1	Impuestos	0,00	0,00	0,00
1.3	Tasas y Contribuciones	108.020,60	85.256,89	22.763,71
1.4	Ventas de Bienes y Servicios	20.001.290,56	20.107.447,19	-106.156,63
1.7	Rentas de Inversiones y Multas	810.964,12	817.191,77	-6.227,65
1.8	Transferencias y Donaciones Corrientes	0,00	0,00	0,00
1.9	Otros Ingresos	347.427,94	817.363,10	-469.935,16
5.1	Gastos en Personal	3.767.578,13	3.547.686,70	219.891,43
5.3	Bienes y Servicios de Consumo	896.408,93	602.181,01	294.227,92
5.6	Gastos Financieros	0,00	0,00	0,00
5.7	Otros Gastos Corrientes	770.684,04	669.807,33	100.876,71
5.8	Transferencias y Donaciones Corrientes	85.343,13	85.334,15	8,98
	<b>SUPERAVIT/DEFICIT CORRIENTE</b>	<b>15.747.688,99</b>	<b>16.922.249,76</b>	<b>-1.174.560,77</b>
2.4	Venta de Activos de Larga Duración	0,00	0,00	0,00
2.7	Recuperación de Inversiones	0,00	0,00	0,00
2.8	Transferencias y Donaciones de Capital	51.462.269,49	43.263.368,78	8.198.900,71
6.1	Gastos en Personal para Producción	0,00	0,00	0,00
6.3	Bienes y Servicios para Producción	0,00	0,00	0,00
6.7	Otros Gastos de Producción	0,00	0,00	0,00
7.1	Gastos en Personal para Inversión	31.586.328,18	28.654.050,13	2.932.278,05
7.3	Bienes y Servicios para Inversión	41.286.681,09	32.830.508,74	8.456.172,35
7.5	Obras Publicas	0,00	0,00	0,00
7.7	Otros Gastos de Inversión	0,00	0,00	0,00
7.8	Transferencias y Donaciones de Inversión	20.000,00	0,00	20.000,00
8.4	Activos de Larga Duración	409.023,47	109.172,23	299.851,24
8.7	Inversiones Financieras	0,00	0,00	0,00
8.8	Transferencias y Donaciones de Capital	0,00	0,00	0,00
	<b>SUPERAVIT/DEFICIT INVERSION</b>	<b>-21.839.763,25</b>	<b>-18.330.362,32</b>	<b>-3.509.400,93</b>
3.6	Financiamiento Público	0,00	0,00	0,00
3.7	Saldos Disponibles	5.084.787,35	5.084.787,35	0,00
3.8	Cuentas Pendientes por Cobrar	1.007.286,91	701.833,96	305.452,95
9.6	Amortización Deuda Pública	0,00	0,00	0,00
9.7	Pasivo Circulante	0,00	0,00	0,00
	<b>SUPERAVIT/DEFICIT FINANCIAMIENTO</b>	<b>6.092.074,26</b>	<b>5.786.621,31</b>	<b>305.452,95</b>
	<b>SUPERAVIT/DEFICIT PRESUPUESTARIO</b>	<b>0,00</b>	<b>4.378.508,75</b>	<b>-4.378.508,75</b>
	<b>INGRESOS</b>	<b>78.822.046,97</b>	<b>70.877.249,04</b>	<b>7.944.797,93</b>
	<b>GASTOS</b>	<b>78.822.046,97</b>	<b>66.498.740,29</b>	<b>12.323.306,68</b>
	<b>SUPERAVIT/DEFICIT PRESUPUESTARIO</b>	<b>0,00</b>	<b>4.378.508,75</b>	<b>-4.378.508,75</b>

Mgt. Maria Dolores Benavidez Ordoñez  
Gerente Administrativa Financiera



JEFFERSON JALIL  
GARCIA DEL  
CASTILLO

Ing. Jalil García

Especialista de Presupuesto



WASHINGTON  
HERIBERTO PEREZ  
VELASTEGUI

Ing. Washington Pérez  
Coordinador Financiero

**EJECUCIÓN PRESUPUESTARIA DE INGRESOS 2021  
EMPRESA PÚBLICA METROPOLITANA DE TRANSPORTE DE PASAJEROS DE QUITO**

DEPENDENCIA	PARTIDA	PARTIDA PRESUPUESTARIA (DESCRIPCION)	ASIGNACION INICIAL	REFORMAS	CODIFICADO	DEVENGADO	RECAUDADO
EPMT PQ	130103	130103 Ocupación de Lugares Públicos	171.504,86	-63.484,25	108.020,61	85.256,89	85.256,89
EPMT PQ	140307	140307 Transporte Nacional De Pasajeros Y Carga	23.131.062,03	-3.129.771,47	20.001.290,56	20.107.447,19	20.106.588,63
EPMT PQ	170202	170202 Edificios, Locales y Residencias	226.477,34	53.966,65	280.443,99	296.932,77	259.489,75
EPMT PQ	170404	170404 Incumplimientos De Contratos	693.650,66	-163.130,53	530.520,13	520.259,00	520.259,00
EPMT PQ	190201	190201 Indemnización Por Siniestros	37.952,00	-13.127,62	24.824,38	34.141,23	29.728,06
EPMT PQ	190405	190405 Ingresos de Bienes Provenientes de Chatarrización	198.200,00	-148.650,00	49.550,00	0,00	0,00
EPMT PQ	190499	190499 Otros No Especificados	36.050,00	237.003,56	273.053,56	783.221,87	783.146,00
EPMT PQ	280104	280104 De Entidades del Gobierno Seccional	28.000.000,00	23.462.269,49	51.462.269,49	43.263.368,78	43.263.368,78
EPMT PQ	370102	370102 De Fondos de Autogestión	1.519.087,69	3.565.699,66	5.084.787,35	5.084.787,35	5.084.787,35
EPMT PQ	380107	380107 Anticipos por Devengar de Ejercicios Anteriores de GADS y Empresas Públicas-Compra de Bienes y/o Servicios	1.345.792,91	-418.926,88	926.866,03	701.833,96	701.833,96
EPMT PQ	380101	380101 Cuentas por Cobrar	0,00	80.420,88	80.420,88	0,00	0,00
<b>Total</b>			<b>55.359.777,48</b>	<b>23.462.269,49</b>	<b>78.822.046,97</b>	<b>70.877.249,04</b>	<b>70.834.458,42</b>

0067  
SESENTA  
Y SIETE Q



Ejecución Presupuestaria de Gastos 2021  
EMPRESA PÚBLICA METROPOLITANA DE TRANSPORTE DE PASAJEROS DE QUITO

DEPENDENCIA	CODIGO PROGRAMA	NOMBRE PROGRAMA	CODIGO PROYECTO	NOMBRE PROYECTO	PARTIDA	PARTIDA PRESUPUESTARIA (DESCRIPCION)	ASIGNACION INICIAL	REFORMAS	CODIFICADO	COMPROMETIDO	DEVENGADO
EP/MP/Q	A101	PROGRAMA 1 FORTALECIMIENTO EMPRESARIAL	GC00A10100002D0K020	PROYECTO 1 GESTION ADMINISTRATIVA	530811	530811 INSUMOS, MATERIALES Y SUMINISTROS PARA CONSTRUCCION, ELECTRICIDAD, PLOMERIA ,CARPINTERIA,SEÑALIZACION VIAL,NAVEGACION, CONTRA INCENDIOS Y PLACAS	2.600,00	7.936,81	10.536,81	8.547,05	8.409,58
EP/MP/Q	A101	PROGRAMA 1 FORTALECIMIENTO EMPRESARIAL	GC00A10100002D0K020	PROYECTO 1 GESTION ADMINISTRATIVA	530813	530813 REPUESTOS Y ACCESORIOS	32.811,21	-19.115,08	13.696,13	2.861,89	2.248,57
EP/MP/Q	A101	PROGRAMA 1 FORTALECIMIENTO EMPRESARIAL	GC00A10100002D0K020	PROYECTO 1 GESTION ADMINISTRATIVA	530826	530826 DISPOSITIVOS MÉDICOS DE USO GENERAL	0,00	11.380,45	11.380,45	10.161,12	0,00
EP/MP/Q	A101	PROGRAMA 1 FORTALECIMIENTO EMPRESARIAL	GC00A10100002D0K020	PROYECTO 1 GESTION ADMINISTRATIVA	531407	531407 EQUIPOS, SISTEMAS Y PAQUETES INFORMÁTICOS	1.120,00	510,72	1.630,72	77,28	77,28
EP/MP/Q	A101	PROGRAMA 1 FORTALECIMIENTO EMPRESARIAL	GC00A10100002D0K020	PROYECTO 1 GESTION ADMINISTRATIVA	570102	570102 TASAS GENERALES, IMPUESTOS, CONTRIBUCIONES, PERMISOS, LICENCIAS Y PATENTES	83.575,74	37.206,52	120.782,26	120.382,26	55.821,91
EP/MP/Q	A101	PROGRAMA 1 FORTALECIMIENTO EMPRESARIAL	GC00A10100002D0K020	PROYECTO 1 GESTION ADMINISTRATIVA	570201	570201 SEGUROS	1.206.525,36	-559.029,00	647.496,36	647.496,36	612.322,18
EP/MP/Q	A101	PROGRAMA 1 FORTALECIMIENTO EMPRESARIAL	GC00A10100002D0K020	PROYECTO 1 GESTION ADMINISTRATIVA	570203	570203 COMISIONES BANCARIAS	2.000,00	0,00	2.000,00	2.000,00	1.483,60
EP/MP/Q	A101	PROGRAMA 1 FORTALECIMIENTO EMPRESARIAL	GC00A10100002D0K020	PROYECTO 1 GESTION ADMINISTRATIVA	570206	570206 COSTAS JUDICIALES, TRÁMITES NOTARIALES, LEGALIZACION DE DOCUMENTOS Y ARREGLOS EXTRAJUDICIALES	2.000,00	-1.514,58	405,42	359,64	179,64
EP/MP/Q	A101	PROGRAMA 1 FORTALECIMIENTO EMPRESARIAL	GC00A10100002D0K020	PROYECTO 1 GESTION ADMINISTRATIVA	580101	580101 A ENTIDADES DEL PRESUPUESTO GENERAL DEL ESTADO	83.473,13	1.870,00	85.343,13	85.334,15	85.334,15
EP/MP/Q	A101	PROGRAMA 1 FORTALECIMIENTO EMPRESARIAL	GC00A10100002D0K020	PROYECTO 1 GESTION ADMINISTRATIVA	840104	840104 MAQUINARIAS Y EQUIPOS	0,00	24.600,00	24.600,00	601,00	0,00
EP/MP/Q	A101	PROGRAMA 1 FORTALECIMIENTO EMPRESARIAL	GC00A10100002D0K020	PROYECTO 1 GESTION ADMINISTRATIVA	840105	840105 VEHICULOS	0,00	161.640,00	161.640,00	1,00	0,00
EP/MP/Q	A101	PROGRAMA 1 FORTALECIMIENTO EMPRESARIAL	GC00A10100002D0K020	PROYECTO 1 GESTION ADMINISTRATIVA	840107	840107 EQUIPOS SISTEMAS Y PAQUETES INFORMÁTICOS	0,00	42.841,23	42.841,23	25.651,64	1.590,40
EP/MP/Q	A101	PROGRAMA 1 FORTALECIMIENTO EMPRESARIAL	GC00A10100002D0K020	PROYECTO 1 GESTION ADMINISTRATIVA	530104	530104 ENERGIA ELÉCTRICA	0,00	0,00	0,00	0,00	0,00
EP/MP/Q	A101	PROGRAMA 1 FORTALECIMIENTO EMPRESARIAL	GC00A10100002D0K020	PROYECTO 1 GESTION ADMINISTRATIVA	530805	530805 MATERIALES DE ASO	0,00	800,00	800,00	0,00	0,00
EP/MP/Q	A101	PROGRAMA 1 FORTALECIMIENTO EMPRESARIAL	GC00A10100002D0K020	PROYECTO 1 GESTION ADMINISTRATIVA	530502	530502 EDIFICIOS, LOCALES Y RESIDENCIAS, PARQUEADEROS, CASILLEROS JUDICIALES Y BANCARIOS (ARRENDAMIENTO)	0,00	10.000,00	10.000,00	10.000,00	9.660,00
EP/MP/Q	A101	PROGRAMA 1 FORTALECIMIENTO EMPRESARIAL	GC00A10100002D0K020	PROYECTO 1 GESTION ADMINISTRATIVA	530249	530249 EVENTOS PÚBLICOS PROMOCIONALES	0,00	29.850,00	29.850,00	28.850,00	28.850,00
EP/MP/Q	A101	PROGRAMA 1 FORTALECIMIENTO EMPRESARIAL	GC00A10100002D0K020	PROYECTO 1 GESTION ADMINISTRATIVA	530207	530207 DIFUSION, INFORMACION Y PUBLICIDAD	0,00	29.010,00	29.010,00	29.010,00	29.010,00
EP/MP/Q	A101	PROGRAMA 1 FORTALECIMIENTO EMPRESARIAL	GC00A10100003D0K020	PROYECTO 2 GESTION DEL TALENTO HUMANO	510105	510105 REUNIONES UNIFICADAS	1.891.735,63	477.784,18	2.369.520,81	2.279.052,00	2.277.292,00
EP/MP/Q	A101	PROGRAMA 1 FORTALECIMIENTO EMPRESARIAL	GC00A10100003D0K020	PROYECTO 2 GESTION DEL TALENTO HUMANO	510106	510106 SALARIOS UNIFICADOS	60.829,85	48.004,83	108.834,68	94.964,15	94.964,16
EP/MP/Q	A101	PROGRAMA 1 FORTALECIMIENTO EMPRESARIAL	GC00A10100003D0K020	PROYECTO 2 GESTION DEL TALENTO HUMANO	510203	510203 DECIMOTERCER SUELDO	236.100,64	-33.380,75	212.719,89	206.194,54	206.046,87





**EJECUCIÓN PRESUPUESTARIA DE GASTOS 2021  
EMPRESA PÚBLICA METROPOLITANA DE TRANSPORTE DE PASAJEROS DE QUITO**

DEPENDENCIA	CODIGO PROGRAMA	NOMBRE PROGRAMA	CODIGO PROYECTO	NOMBRE PROYECTO	PARTIDA	PARTIDA PRESUPUESTARIA (DESCRIPCIÓN)	ASIGNACIÓN INICIAL	REFORMAS	CODIFICADO	COMPROMETIDO	DEVENGADO
EPMP/Q	A101	PROGRAMA 1 FORTALECIMIENTO EMPRESARIAL	GC00A10100003DK020	PROYECTO 2 GESTION DEL TALENTO HUMANO	530826	530826 DISPOSITIVOS MÉDICOS DE USO GENERAL	0,00	15.368,80	15.368,80	14.258,80	14.258,80
EPMP/Q	A101	PROGRAMA 1 FORTALECIMIENTO EMPRESARIAL	GC00A10100003DK020	PROYECTO 2 GESTION DEL TALENTO HUMANO	531404	531404 MAQUINARIAS Y EQUIPOS	0,00	17.059,88	17.059,88	17.059,88	17.059,88
EPMP/Q	A101	PROGRAMA 1 FORTALECIMIENTO EMPRESARIAL	GC00A10100003DK020	PROYECTO 2 GESTION DEL TALENTO HUMANO	840103	840103 MOBILIARIO	0,00	1,00	1,00	1,00	0,00
EPMP/Q	A101	PROGRAMA 1 FORTALECIMIENTO EMPRESARIAL	GC00A10100003DK020	PROYECTO 2 GESTION DEL TALENTO HUMANO	510401	510401 POR CARGAS FAMILIARES	0,00	432,00	432,00	0,00	0,00
EPMP/Q	A101	PROGRAMA 1 FORTALECIMIENTO EMPRESARIAL	GC00A10100003DK020	PROYECTO 2 GESTION DEL TALENTO HUMANO	510408	510408 SUBSIDIO DE ANTIGÜEDAD	0,00	1.216,21	1.216,21	1.004,15	1.004,15
EPMP/Q	A101	PROGRAMA 1 FORTALECIMIENTO EMPRESARIAL	GC00A10100003DK020	PROYECTO 2 GESTION DEL TALENTO HUMANO	510306	510306 ALIMENTACIÓN	0,00	12.000,00	12.000,00	6.884,00	6.884,00
EPMP/Q	A101	PROGRAMA 1 FORTALECIMIENTO EMPRESARIAL	GC00A10100003DK020	PROYECTO 2 GESTION DEL TALENTO HUMANO	510709	510709 POR RENUNCIAS VOLUNTARIA	0,00	292.446,00	292.446,00	292.446,00	244.968,00
EPMP/Q	K310	PROGRAMA 2 SISTEMA DE TRANSPORTE PÚBLICO EFICIENTE	G100K31000002DK020	PROYECTO 3 OPERACIÓN DE LOS CORREDORES DEL SISTEMA METROPOLITANO DE TRANSPORTE PÚBLICO	710105	710105 REMUNERACIONES UNIFICADAS	1.704.433,98	1.273.286,62	2.977.720,60	2.862.558,91	2.811.012,91
EPMP/Q	K310	PROGRAMA 2 SISTEMA DE TRANSPORTE PÚBLICO EFICIENTE	G100K31000002DK020	PROYECTO 3 OPERACIÓN DE LOS CORREDORES DEL SISTEMA METROPOLITANO DE TRANSPORTE PÚBLICO	710106	710106 SALARIOS UNIFICADOS	13.830.346,63	-2.396.919,43	11.433.427,20	11.281.493,23	11.270.599,23
EPMP/Q	K310	PROGRAMA 2 SISTEMA DE TRANSPORTE PÚBLICO EFICIENTE	G100K31000002DK020	PROYECTO 3 OPERACIÓN DE LOS CORREDORES DEL SISTEMA METROPOLITANO DE TRANSPORTE PÚBLICO	710203	710203 DECIMOTERCER SUELDO	651.045,46	574.742,70	1.225.788,16	1.221.054,14	1.215.829,67
EPMP/Q	K310	PROGRAMA 2 SISTEMA DE TRANSPORTE PÚBLICO EFICIENTE	G100K31000002DK020	PROYECTO 3 OPERACIÓN DE LOS CORREDORES DEL SISTEMA METROPOLITANO DE TRANSPORTE PÚBLICO	710204	710204 DECIMO CUARTO SUELDO	647.164,00	20.607,69	667.771,69	663.196,68	659.463,31
EPMP/Q	K310	PROGRAMA 2 SISTEMA DE TRANSPORTE PÚBLICO EFICIENTE	G100K31000002DK020	PROYECTO 3 OPERACIÓN DE LOS CORREDORES DEL SISTEMA METROPOLITANO DE TRANSPORTE PÚBLICO	710304	710304 COMPENSACION POR TRANSPORTE	94.980,00	57.646,63	152.626,63	143.687,88	142.567,88
EPMP/Q	K310	PROGRAMA 2 SISTEMA DE TRANSPORTE PÚBLICO EFICIENTE	G100K31000002DK020	PROYECTO 3 OPERACIÓN DE LOS CORREDORES DEL SISTEMA METROPOLITANO DE TRANSPORTE PÚBLICO	710306	710306 ALIMENTACIÓN	720.000,00	475.326,00	1.195.326,00	1.168.910,00	1.167.790,00
EPMP/Q	K310	PROGRAMA 2 SISTEMA DE TRANSPORTE PÚBLICO EFICIENTE	G100K31000002DK020	PROYECTO 3 OPERACIÓN DE LOS CORREDORES DEL SISTEMA METROPOLITANO DE TRANSPORTE PÚBLICO	710401	710401 POR CARGAS FAMILIARES	17.880,24	9.887,76	27.768,00	24.056,00	24.000,00
EPMP/Q	K310	PROGRAMA 2 SISTEMA DE TRANSPORTE PÚBLICO EFICIENTE	G100K31000002DK020	PROYECTO 3 OPERACIÓN DE LOS CORREDORES DEL SISTEMA METROPOLITANO DE TRANSPORTE PÚBLICO	710408	710408 SUBSIDIO DE ANTIGÜEDAD	142.335,26	129.639,38	271.974,64	263.847,82	263.847,82

0069  
SESENTA  
Y NUEVE



EJECUCIÓN PRESUPUESTARIA DE GASTOS 2021  
EMPRESA PÚBLICA METROPOLITANA DE TRANSPORTE DE PASAJEROS DE QUITO

DEPENDENCIA	CODIGO PROGRAMA	NOMBRE PROGRAMA	CODIGO PROYECTO	NOMBRE PROYECTO	PARTIDA	PARTIDA PRESUPUESTARIA (DESCRIPCIÓN)	ASIGNACIÓN INICIAL	REFORMAS	CODIFICADO	COMPROMETIDO	DEVENGADO
EPMP/Q	K310	PROGRAMA 2 SISTEMA DE TRANSPORTE PÚBLICO EFICIENTE	G100K31000002DK020	PROYECTO 3 OPERACIÓN DE LOS CORREDORES DEL SISTEMA METROPOLITANO DE TRANSPORTE PÚBLICO	730208	730208 SERVICIO DE SEGURIDAD Y VIGILANCIA	6.554.147,20	-2.237.105,41	4.317.041,79	4.317.041,79	3.129.833,23
EPMP/Q	K310	PROGRAMA 2 SISTEMA DE TRANSPORTE PÚBLICO EFICIENTE	G100K31000002DK020	PROYECTO 3 OPERACIÓN DE LOS CORREDORES DEL SISTEMA METROPOLITANO DE TRANSPORTE PÚBLICO	730209	730209 SERVICIOS DE ASEO, LAVADO DE VESTIMENTA DE TRABAJO, FUMIGACIÓN, DESINFECCIÓN, LIMPIEZA DE INSTALACIONES, MANEJO DE DESECHOS CONTAMINADOS, RECUPERACIÓN Y CLASIFICACIÓN DE MATERIALES RECICLABLES.	2.035.051,42	-6.137,60	2.028.913,82	1.956.253,45	1.925.906,44
EPMP/Q	K310	PROGRAMA 2 SISTEMA DE TRANSPORTE PÚBLICO EFICIENTE	G100K31000002DK020	PROYECTO 3 OPERACIÓN DE LOS CORREDORES DEL SISTEMA METROPOLITANO DE TRANSPORTE PÚBLICO	730402	730402 EDIFICIOS, LOCALES, RESIDENCIAS Y CABLEADO ESTRUCTURADO (MANTENIMIENTO, REPARACIÓN E INSTALACIÓN)	0,00	91.642,88	91.642,88	89.702,85	89.701,85
EPMP/Q	K310	PROGRAMA 2 SISTEMA DE TRANSPORTE PÚBLICO EFICIENTE	G100K31000002DK020	PROYECTO 3 OPERACIÓN DE LOS CORREDORES DEL SISTEMA METROPOLITANO DE TRANSPORTE PÚBLICO	730404	730404 MAQUINARIAS Y EQUIPOS (INSTALACIÓN MANTENIMIENTO Y REPARACIÓN)	98.748,75	-40.600,38	59.148,37	49.523,92	36.293,41
EPMP/Q	K310	PROGRAMA 2 SISTEMA DE TRANSPORTE PÚBLICO EFICIENTE	G100K31000002DK020	PROYECTO 3 OPERACIÓN DE LOS CORREDORES DEL SISTEMA METROPOLITANO DE TRANSPORTE PÚBLICO	730405	730405 VEHÍCULOS (SERVICIO PARA MANTENIMIENTO Y REPARACIÓN)	358.640,00	-127.279,42	231.360,08	229.768,76	122.449,07
EPMP/Q	K310	PROGRAMA 2 SISTEMA DE TRANSPORTE PÚBLICO EFICIENTE	G100K31000002DK020	PROYECTO 3 OPERACIÓN DE LOS CORREDORES DEL SISTEMA METROPOLITANO DE TRANSPORTE PÚBLICO	730420	730420 INSTALACIÓN, MANTENIMIENTO Y REPARACIÓN DE EDIFICIOS, LOCALES Y RESIDENCIAS DE PROPIEDAD DE LAS ENTIDADES PÚBLICAS	66.739,47	-2.889,76	63.849,71	39.575,05	33.595,46
EPMP/Q	K310	PROGRAMA 2 SISTEMA DE TRANSPORTE PÚBLICO EFICIENTE	G100K31000002DK020	PROYECTO 3 OPERACIÓN DE LOS CORREDORES DEL SISTEMA METROPOLITANO DE TRANSPORTE PÚBLICO	730505	730505 VEHÍCULOS (ARRENDAMIENTO)	11.311.061,40	13.262.631,16	24.573.692,56	23.543.404,05	19.648.099,42
EPMP/Q	K310	PROGRAMA 2 SISTEMA DE TRANSPORTE PÚBLICO EFICIENTE	G100K31000002DK020	PROYECTO 3 OPERACIÓN DE LOS CORREDORES DEL SISTEMA METROPOLITANO DE TRANSPORTE PÚBLICO	730704	730704 MANTENIMIENTO Y REPARACIÓN DE EQUIPOS Y SISTEMAS INFORMÁTICOS	5.000,00	1,00	5.001,00	1,00	0,00
EPMP/Q	K310	PROGRAMA 2 SISTEMA DE TRANSPORTE PÚBLICO EFICIENTE	G100K31000002DK020	PROYECTO 3 OPERACIÓN DE LOS CORREDORES DEL SISTEMA METROPOLITANO DE TRANSPORTE PÚBLICO	730803	730803 COMBUSTIBLES Y LUBRICANTES	3.052.972,62	807.087,67	3.860.060,29	3.802.396,37	3.741.571,14
EPMP/Q	K310	PROGRAMA 2 SISTEMA DE TRANSPORTE PÚBLICO EFICIENTE	G100K31000002DK020	PROYECTO 3 OPERACIÓN DE LOS CORREDORES DEL SISTEMA METROPOLITANO DE TRANSPORTE PÚBLICO	730804	730804 MATERIALES DE OFICINA	504,00	5.150,88	5.654,88	5.497,96	5.497,96
EPMP/Q	K310	PROGRAMA 2 SISTEMA DE TRANSPORTE PÚBLICO EFICIENTE	G100K31000002DK020	PROYECTO 3 OPERACIÓN DE LOS CORREDORES DEL SISTEMA METROPOLITANO DE TRANSPORTE PÚBLICO	730811	730811 INSUMOS, MATERIALES Y SUMINISTROS PARA CONSTRUCCIÓN, ELECTRICIDAD, PLOMERIA, CARPINTERIA, SEÑALIZACIÓN VIAL, NAVEGACIÓN, CONTRAINCENDIOS Y PLUGAS	190.277,60	27.165,61	217.443,21	137.318,85	48.927,06
EPMP/Q	K310	PROGRAMA 2 SISTEMA DE TRANSPORTE PÚBLICO EFICIENTE	G100K31000002DK020	PROYECTO 3 OPERACIÓN DE LOS CORREDORES DEL SISTEMA METROPOLITANO DE TRANSPORTE PÚBLICO	730813	730813 REPUESTOS Y ACCESORIOS	3.291.150,11	165.325,55	3.456.475,66	3.193.541,54	2.706.276,40



0071  
SEPTIEMBRE  
Y UNO de

EJECUCIÓN PRESUPUESTARIA DE GASTOS 2021  
EMPRESA PÚBLICA METROPOLITANA DE TRANSPORTE DE PASAJEROS DE QUITO

DEPENDENCIA	CODIGO PROGRAMA	NOMBRE PROGRAMA	CODIGO PROYECTO	NOMBRE PROYECTO	PARTIDA	PARTIDA PRESUPUESTARIA (DESCRIPCIÓN)	ASIGNACIÓN INICIAL	REFORMAS	CODIFICADO	COMPROMETIDO	DEVENGADO
EP/MT/Q	K310	PROGRAMA 2 SISTEMA DE TRANSPORTE PÚBLICO EFICIENTE	6100K31000005DK020	PROYECTO 3 OPERACIÓN DE LOS CORREDORES DEL SISTEMA METROPOLITANO DE TRANSPORTE PÚBLICO	780104	780104 A GOBIERNOS AUTÓNOMOS DESCENTRALIZADOS	0,00	20.000,00	20.000,00	11.591,36	0,00
EP/MT/Q	K310	PROGRAMA 2 SISTEMA DE TRANSPORTE PÚBLICO EFICIENTE	6100K31000005DK020	PROYECTO 4 MODERNIZACIÓN DEL SISTEMA DE TRANSPORTE PÚBLICO METROPOLITANO DE PASAJEROS	710709	710709 POR RENUNCIA VOLUNTARIA	0,00	0,00	0,00	0,00	0,00
EP/MT/Q	K310	PROGRAMA 2 SISTEMA DE TRANSPORTE PÚBLICO EFICIENTE	6100K31000005DK020	PROYECTO 4 MODERNIZACIÓN DEL SISTEMA DE TRANSPORTE PÚBLICO METROPOLITANO DE PASAJEROS	730703	730703 ARRENDAMIENTO DE EQUIPOS INFORMÁTICOS	0,00	0,00	0,00	0,00	0,00
EP/MT/Q	K310	PROGRAMA 2 SISTEMA DE TRANSPORTE PÚBLICO EFICIENTE	6100K31000005DK020	PROYECTO 4 MODERNIZACIÓN DEL SISTEMA DE TRANSPORTE PÚBLICO METROPOLITANO DE PASAJEROS	840105	840105 VEHÍCULOS	0,00	0,00	0,00	0,00	0,00
<b>Total</b>							<b>55.359.777,48</b>	<b>23.462.269,49</b>	<b>78.822.046,97</b>	<b>76.196.558,84</b>	<b>66.987.740,29</b>


  
 MARIA DOLORES BENAVIDES ORDONEZ

Aprobado por  
 Mgtr. Maria Dolores Benavidez  
 Gerente Administrativa Financiera


  
 WASHINGTON HERIBERTO PEREZ VELASTEGUI

Revisado por  
 Ing. Washington Pérez  
 Coordinador Financiero


  
 JEFFERSON JALLI GARCIA DEL CASTILLO


Elaborado por  
 Ing. Jallí García  
 Especialista de Presupuesto



# Reformas MDMQ 2021

Asignación municipal a la  
partida presupuestaria Nro.  
2.8.01.04 - De Entidades del  
Gobierno Seccional

**Total**  
asignaciones  
MDMQ  
\$51.462.269,49







# Techo Presupuestario

## 2021

REFORMAS

\$ 23.462.269,49

ASIGNACIÓN

\$ 55.359.777,48

CODIFICADO

\$ 78.822.046,97



### INGRESOS

1. Ingresos Corrientes
2. Ingresos de Capital
3. Ingresos de Financiam

### EGRESOS

1. Gasto Corriente
2. Gastos de Inversión
3. Gastos de Capital

Los 23 millones equivale  
41% de Reformas realiz  
en el 2021.




PUNTO 3. – Liquidación Presupuestaria 2021

# PRESUPUESTO DE INGRESOS EJECUTADO

**CODIFICADO**  
**\$78.822.046,97**

**DEVENGADO**  
**\$70.877.249,04**

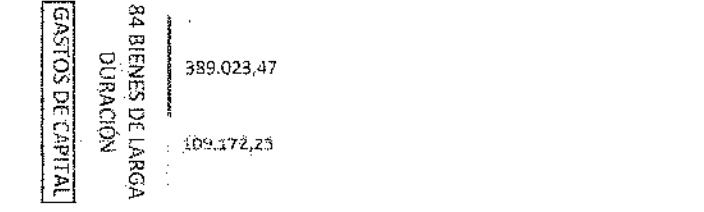
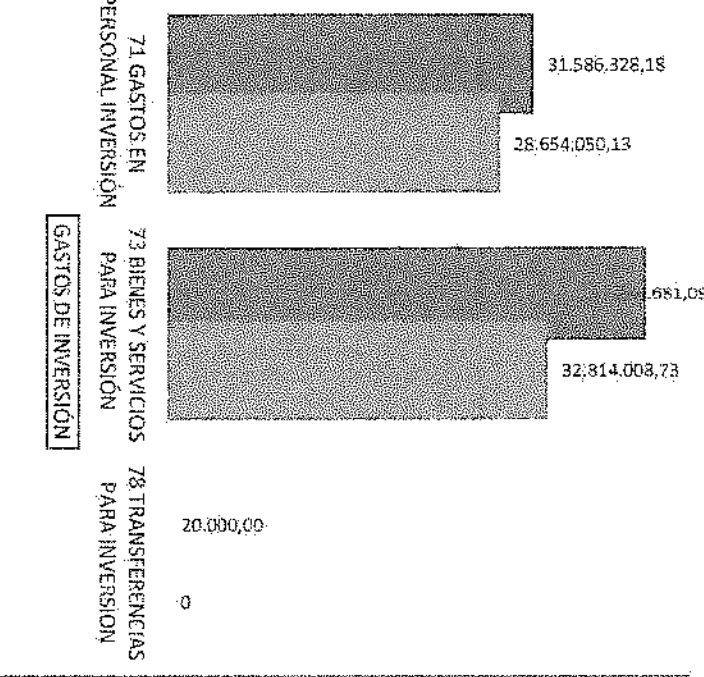
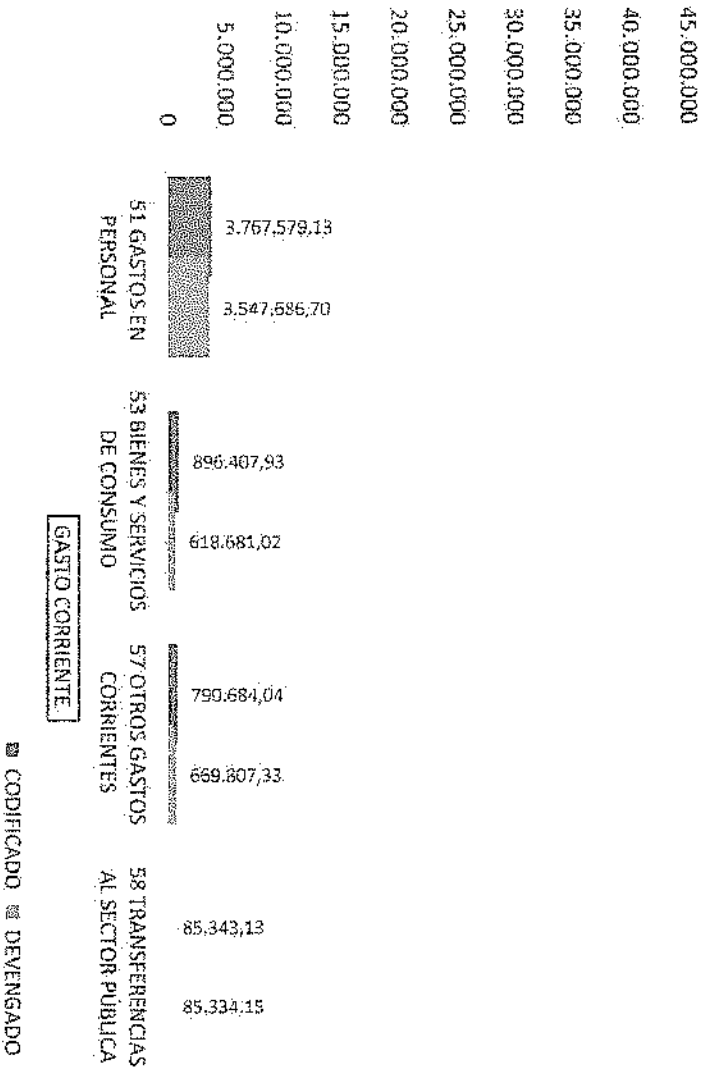
**%EJECUCIÓN**  
**89,92%**





PUNTO 3 - Liquidación Presupuestaria 2021

Gastos Ejecutados



Codificado:	5.540.014,23	72.893.009,27	389.023,47
Devengado:	4.921.509,20	61.468.058,86	109.172,25
% Ejecución:	88,84%	84,33%	28,06%



PUNTO 3. – Liquidación Presupuestaria 2021


# SUPERÁVIT DÉFICIT

Ejecución Ingresos:  
89,92%

Ejecución Egresos:  
84,37%

Desviación  
Superávit  
\$4.378.508,75

Total Ingresos:	\$ 70.877.249,04
(-)Total Egresos:	\$ 66.498.740,29
Superávit (+):	\$ 4.378.508,75



DESCRIPCION	CUENTAS POR PAGAR	SALDO
<b>SALDO BANCARIO AL 31 DE DICIEMBRE DE 2021</b>		<b>9.913.331,8</b>
Ingresos en tránsito al 31 de diciembre de 2021	380.015,39	
Transferencias en tránsito al 31 de diciembre de 2021	-3.062.690,23	
Cuentas por pagar al 31 de diciembre de 2021	-1.247.270,18	
Cuentas por pagar impuestos al 31 de diciembre de 2021	-101.244,90	
Cuentas por pagar de intermediación al 31 de diciembre de 2021	-1.353.497,70	
<b>Total por Pagar</b>		<b>-5.384.687,61</b>
<b>SALDO NETO AL 31 DE DICIEMBRE DE 2021</b>		<b>4.528.644,2</b>

Flujo de Efectivo al 31-diciembre-2021 (en USD)





PUNTO 3.- Liquidación Presupuestaria 2021

Moción:

Dar por ..... el Informe de Liquidación Presupuestaria del ejercicio económico del año 2021 de la Empresa Pública Metropolitana de Transporte de Pasajeros de Quito.



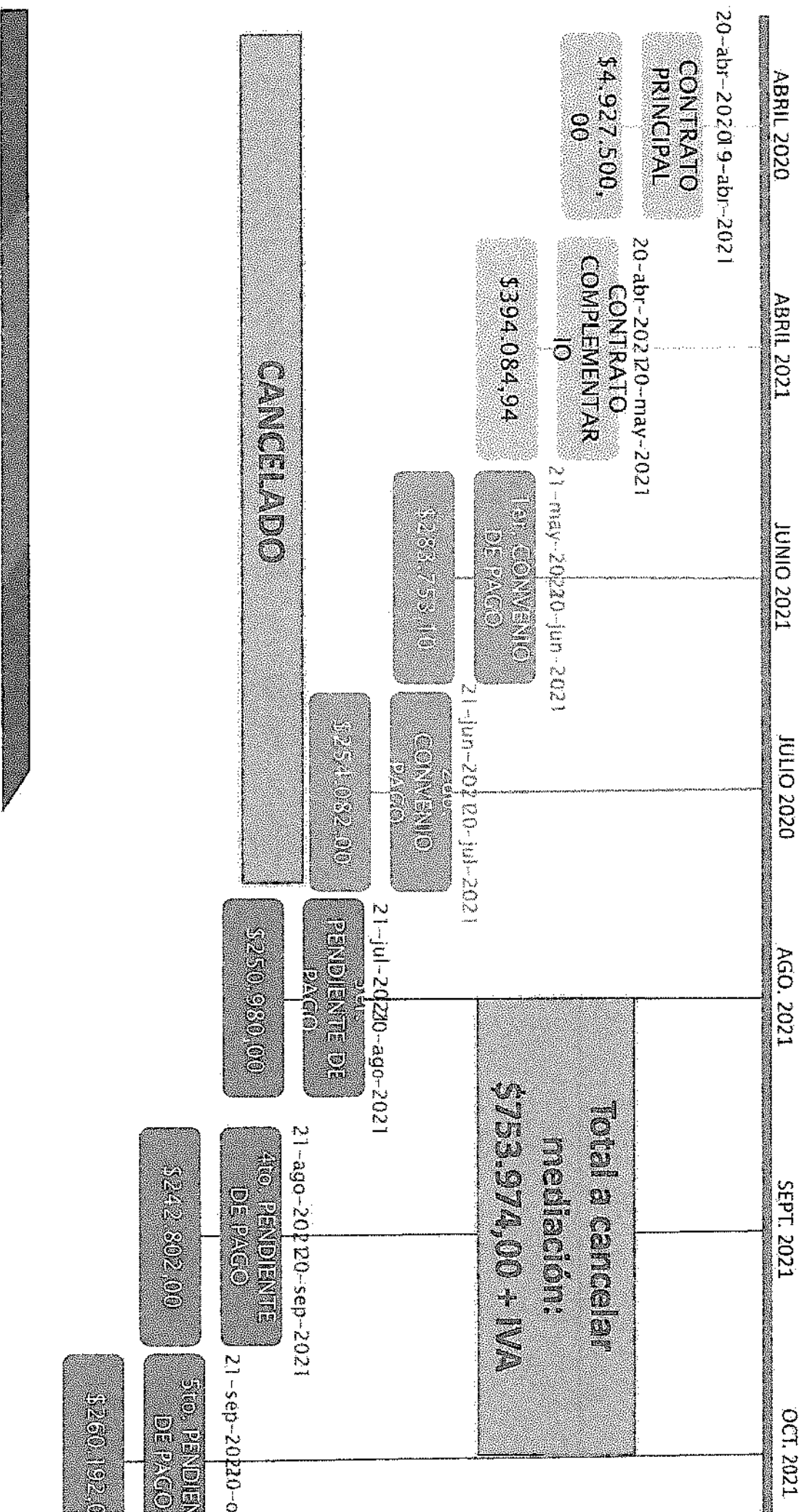
# TRANSPORTE DE PASAJEROS

- 4 -

Conocimiento de los informes y autorización del Directorio para el proceso de mediación entre la empresa de Seguridad GUARPRI Ecuador y la Empresa Pública Metropolitana de Transporte de Pasajeros de Quito



**PUNTO 4 - Proceso de Mediación Seguridad**





**PUNTO 4. Proceso de Mediación Seguridad**

Moción:

Dar por ..... los informes para el proceso de mediación entre la empresa de Seguridad GUARPRI Ecuador y la Empresa Pública Metropolitana de Transporte de Pasajeros de Quito.

